

# Newsletter Asyl- und Flüchtlingsbereich

15. Februar 2024

Die Publikation erfolgt quartalsweise

## Aktuelle Lage im Kanton Zug – 4. Quartal 2023

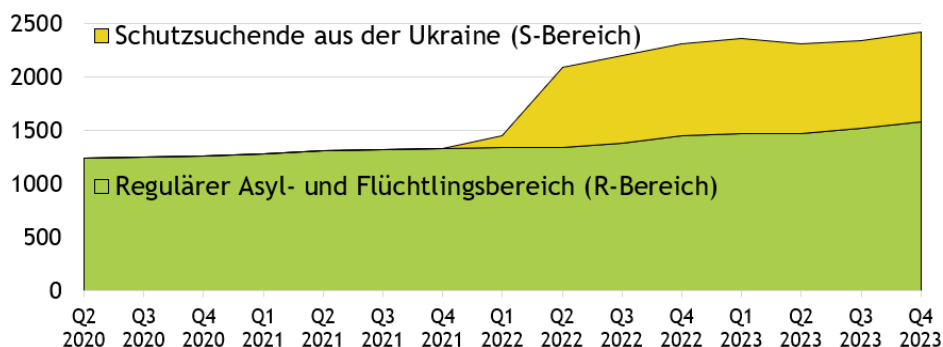
### Schutzsuchende mit Status S aus der Ukraine («S-Bereich»):

Seit den Sommermonaten 2023 hat der Bestand im Kanton Zug mit rund 845 Personen leicht zugenommen. Ausreisen und Neuzuweisungen halten sich mehr oder weniger die Waage.

### Regulärer Asyl- und Flüchtlingsbereich («R-Bereich»):

Seit Sommer 2023 sind die Zuweisungen im R-Bereich angestiegen. Abgesehen von den jahreszeitlich bedingten Schwankungen ist keine Abnahme zu erwarten. Die Unterbringungsstrukturen des Kantons sind weitgehend ausgelastet. Es wird von einer kompletten Auslastung der Kapazitäten bis Ende 2024 ausgegangen. Zur Bewältigung möglicher Notlagen wurde eine Eventualplanung erarbeitet, die vorsieht, dass bei Erreichen der Kapazitätsgrenzen zwei unterirdische Zivilschutzanlagen in Betrieb genommen werden können. Zusätzlich müssen in den nächsten drei bis fünf Jahren rund 1000 Plätze geschaffen werden, um den zunehmenden Bestandszahlen gerecht zu werden sowie um den Wegfall des alten Kantonsspitals (auslaufender Mietvertrag) zu kompensieren. Die Direktion des Innern hat in Zusammenarbeit mit den Gemeinden und der Baudirektion eine entsprechende Initiative gestartet.

### Entwicklung der Personen nach S- und R-Bereich



### Kontaktangaben

#### Freiwilligenarbeit

Zentrale Anlaufstelle für Hilfsangebote im Kanton Zug:

Tel.: +41 41 594 59 87

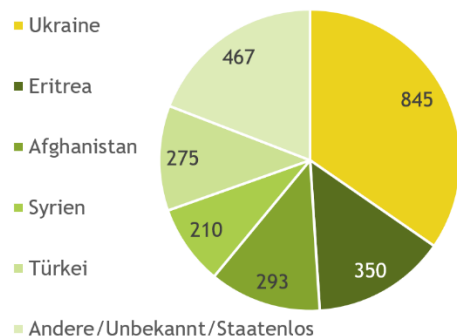
E-Mail: [freiwillige.asyl@zg.ch](mailto:freiwillige.asyl@zg.ch)

Web: [zg.ch/freiwilligenarbeit](http://zg.ch/freiwilligenarbeit)

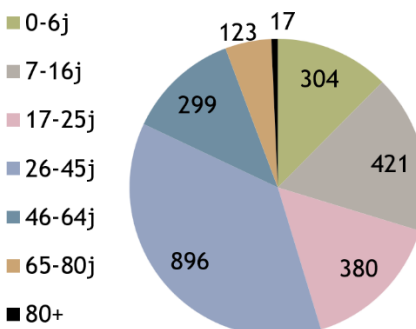
#### Agenda SDA

Es sind keine öffentlichen Veranstaltungen der SDA geplant.

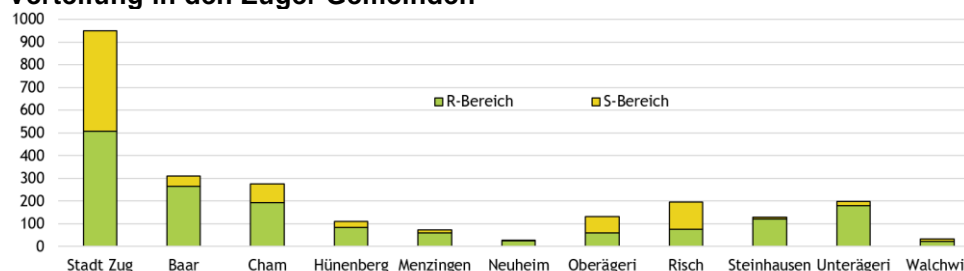
### Aufteilung nach Herkunft



### Aufteilung nach Alter



### Verteilung in den Zuger Gemeinden



## Jahresvergleich: Zu- und Abgänge von 2018 – 2023 im S- und R-Bereich

Stand per 31.12.2023, aktiv geführte Fälle

Jahr	JAHRESVERGLEICH ZU- UND ABGÄNGE VON 2018 - 2023 ASYLSUCHENDE, VORL. AUFGENOMMENE, NOTHILFE, FLÜCHTLINGE, SCHUTZBEDÜRFTIGE (S)												Nettoverbleib	
	Jan	Feb	Mar	Apr	Mai	Jun	Jul	Aug	Sep	Okt	Nov	Dez	Jahr	Ø Monat
<b>2023</b>													<b>2023</b>	<b>Ø Monat</b>
ZU +	59	75	56	45	43	63	49	59	56	79	78	51	713	59.4
WEG -	46	50	116	73	42	52	31	65	34	31	48	38	626	52.2
Veränd.	13	25	-60	-28	1	11	18	-6	22	48	30	13	87	7.3
<b>Bestand</b>	<b>2366</b>	<b>2391</b>	<b>2331</b>	<b>2303</b>	<b>2304</b>	<b>2315</b>	<b>2333</b>	<b>2327</b>	<b>2349</b>	<b>2397</b>	<b>2427</b>	<b>2440</b>	-	-
<b>2022</b>													<b>2022</b>	<b>Ø Monat</b>
ZU +	15	27	369	353	129	51	58	83	77	78	116	84	1440	120.0
WEG -	20	20	24	17	21	43	36	60	60	37	61	30	429	35.8
Veränd.	-5	7	345	336	108	8	22	23	17	41	55	54	1011	84.3
<b>Bestand</b>	<b>1337</b>	<b>1344</b>	<b>1689</b>	<b>2025</b>	<b>2133</b>	<b>2141</b>	<b>2163</b>	<b>2186</b>	<b>2203</b>	<b>2244</b>	<b>2299</b>	<b>2353</b>	-	-
<b>2021</b>													<b>2021</b>	<b>Ø Monat</b>
ZU +	16	21	5	26	16	21	17	9	14	21	40	23	229	19
WEG -	10	9	5	14	6	3	17	11	13	24	28	12	152	13
Veränd.	6	12	0	12	10	18	0	-2	1	-3	12	11	77	6
<b>Bestand</b>	<b>1271</b>	<b>1283</b>	<b>1283</b>	<b>1295</b>	<b>1305</b>	<b>1323</b>	<b>1323</b>	<b>1321</b>	<b>1322</b>	<b>1319</b>	<b>1331</b>	<b>1342</b>	-	-
<b>2020</b>													<b>2020</b>	<b>Ø Monat</b>
ZU +	13	17	15	12	15	10	14	28	12	13	17	9	175	14.6
WEG -	5	14	3	5	5	8	14	5	29	13	4	8	113	9.4
Veränd.	8	3	12	7	10	2	0	23	-17	0	13	1	62	5.2
<b>Bestand</b>	<b>1211</b>	<b>1214</b>	<b>1226</b>	<b>1233</b>	<b>1243</b>	<b>1245</b>	<b>1245</b>	<b>1268</b>	<b>1251</b>	<b>1251</b>	<b>1264</b>	<b>1265</b>	-	-
<b>2019</b>													<b>2019</b>	<b>Ø Monat</b>
ZU +	5	35	16	7	9	16	9	13	20	17	6	8	161	13.4
WEG -	18	10	10	10	10	8	10	13	10	8	19	16	142	11.8
Veränd.	-13	25	6	-3	-1	8	-1	0	10	9	-13	-8	19	1.6
<b>Bestand</b>	<b>1171</b>	<b>1196</b>	<b>1202</b>	<b>1199</b>	<b>1198</b>	<b>1206</b>	<b>1205</b>	<b>1205</b>	<b>1215</b>	<b>1224</b>	<b>1211</b>	<b>1203</b>	-	-
<b>2018</b>													<b>2018</b>	<b>Ø Monat</b>
ZU +	24	14	12	7	14	19	22	10	16	5	16	19	178	15
WEG -	8	14	18	16	11	6	38	35	30	15	7	9	207	17
Veränd.	16	0	-6	-9	3	13	-16	-25	-14	-10	9	10	-29	-2
<b>Bestand</b>	<b>1229</b>	<b>1229</b>	<b>1223</b>	<b>1214</b>	<b>1217</b>	<b>1230</b>	<b>1214</b>	<b>1189</b>	<b>1175</b>	<b>1165</b>	<b>1174</b>	<b>1184</b>	-	-

## Kanton Zug: Kosten des Asyl- und Flüchtlingsbereichs

Die Aufwände für Unterbringung, Betreuung und Integration werden durch Erträge des Bundes reduziert. Das Staatssekretariat für Migration (SEM) richtet eine monatliche Globalpauschale pro zugewiesener Person aus, die je nach Asyl- oder Flüchtlingsstatus unterschiedlich hoch ist (rund 1450 bis 1650 Franken). Für anerkannte Flüchtlinge und vorläufig aufgenommene Personen erhalten die Kantone eine einmalige Integrationspauschale von 18'000 Franken. Auch für Personen mit Status S vergütet das SEM eine reduzierte Integrationspauschale in der Höhe von 3000 Franken pro Jahr und Person. Für abgewiesene Asylsuchende bezahlt das SEM eine einmalige Nothilfepauschale aus.

Neben den verschiedenen Pauschalen pro Person erhält der Kanton zudem eine Entschädigung für den anfallenden Verwaltungsaufwand.

Entwicklung Soziale Dienste Asyl (1550 Funkt. Gliederungsfilter 573)						
	R 2020	R 2021	R 2022*	B 2023*	R 2023*	B 2024*
Personen im Asyl- und Flüchtlingsbereich	1'265	1'342	2'353	3'045	2'440	2'242
wirtschaftlich unterstützte Personen	1'116	1'161	1'777	2'795	2'149	2'035
davon Personen durch Kanton finanziert	470	553	608	735	623	760
Personen in kantonalen Unterkünften	641	629	1'247	1'500	1'492	1'542
<b>Total Aufwand</b>	<b>24'716'674</b>	<b>27'838'355</b>	<b>42'675'388</b>	<b>60'759'400</b>	<b>53'773'267</b>	<b>52'339'300</b>
<b>Total Ertrag</b>	<b>-17'946'285</b>	<b>-19'326'703</b>	<b>-32'443'962</b>	<b>-49'621'700</b>	<b>-41'773'524</b>	<b>-36'458'700</b>
<b>Saldo</b>	<b>6'770'389</b>	<b>8'511'652</b>	<b>10'231'427</b>	<b>11'137'700</b>	<b>11'999'742</b>	<b>15'880'600</b>
Anteil Aufwand vom Kanton zu tragen	27%	31%	24%	18%	22%	30%

\*inkl. Schutzsuchende (Status S)